


สรุปขั้นตอนตรวจสอบรายชื่อผู้มีสิทธิเลือกตั้งสมาชิกสภาผู้แทนราษฎรเป็นการทั่วไป พ.ศ. ๒๕๖๖

ช่องทางเว็บไซต์ของสำนักบริหาร
การทะเบียน กรมการปกครอง
www.bora.dopa.go.th



ช่องทางผ่านแอปพลิเคชัน Smart Vote
ของสำนักงานคณะกรรมการการเลือกตั้ง

๑. เลือกหัวข้อตรวจสอบรายชื่อผู้มีสิทธิ
เลือกตั้ง การเลือกตั้ง ส.ส.

๑. ดาวนโหลดเพื่อติดตั้งแอปพลิเคชัน
Smart Vote แล้วเลือกหัวข้อ เลือกตั้ง ส.ส.





๒. ระบุเลขประจำตัวประชาชน
ในการตรวจสอบ



๓. ปรากฏข้อมูลรายละเอียด
ผู้มีสิทธิเลือกตั้ง

๒. เลือกหัวข้อตรวจสอบสิทธิ/แจ้งเหตุ
และลงทะเบียนเลือกตั้ง



QR Code สรุปขั้นตอนตรวจสอบรายชื่อผู้มีสิทธิเลือกตั้ง
สมาชิกสภาผู้แทนราษฎรเป็นการทั่วไป พ.ศ. ๒๕๖๖

/ช่องทาง ...

ช่องทางผ่านแอปพลิเคชัน Smart Vote
ของสำนักงานคณะกรรมการการเลือกตั้ง



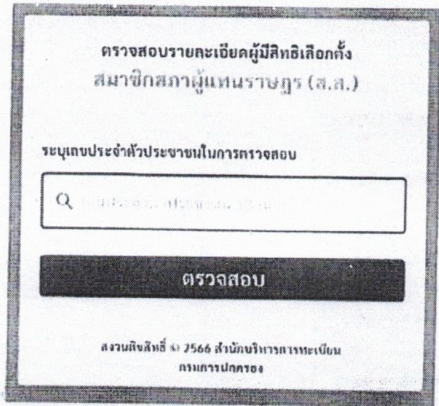
๓. เลือกหัวข้อตรวจสอบรายละเอียด
ผู้มีสิทธิเลือกตั้ง



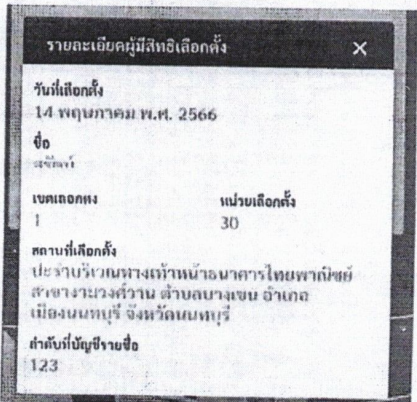
๔. กดยืนยันระบบนำไปยังเว็บไซต์ของ
สำนักบริหารการทะเบียน กรมการปกครอง



๕. ระบุเลขประจำตัวประชาชน
ในการตรวจสอบ



๖. ปรากฏข้อมูลรายละเอียด
ผู้มีสิทธิเลือกตั้ง



รวบรวมข้อมูลโดย กองการเลือกตั้งท้องถิ่น
กรมส่งเสริมการปกครองท้องถิ่น